



GEMOTORISEERDE EN AUTOMATISCHE ZONWERING VOOR UW TERRAS


Nog meer genieten van uw terras? Volg de gids!

- > OM UW COMFORT TE VERHOGEN
- > OM UW ZONNESCHERM TE BESCHUTTEN TEGEN DE WIND
- > OM VLOT TE KIEZEN TUSSEN SCHADUW EN ZON
- > OM VAN UW TERRAS EEN GEZELLIGE LEEFHOEK TE MAKEN

Motoriseer uw zonnescerm om volop te genieten van uw terras en om uw investering te vrijwaren



Geniet van het gemak van een afstandsbediening om uw scherm te openen en te sluiten vanuit uw luie zetel. Gedaan met die vervelende zwengel!



Verleng de levensduur van uw zonnescerm: bedien uw zonwering soepel en zonder schokken en profiteer van de automatische bescherming tegen de wind.



Bescherm uw terras en het interieur van uw woning tegen de zon en de warmte dankzij de zonsensor die het scherm neerlaat zodra de zon te hard schijnt.

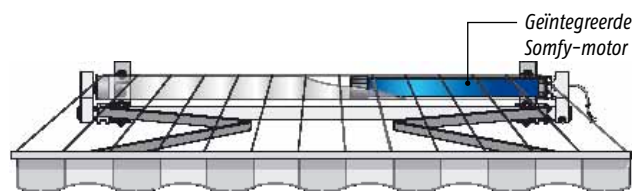


Profiteer langer van uw terras niet alleen tijdens de lange zomeravonden, maar ook in de lente en in de herfst.

WAT U MOET WETEN OVER MOTORISATIE

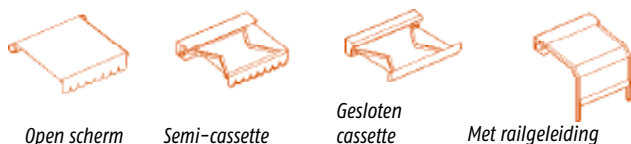
Hoe wordt een motor geïnstalleerd?

De buismotor van Somfy wordt ingebouwd in de buis waarrond het doek zich oprolt. Hij wordt elektrisch gevoed. Hij wordt in werking gesteld via een schakelaar aan de muur, via een radiogestuurde afstandsbediening of via automatische systemen (zon- of windsensor).



Alle types van zonneschermen kunnen een motor krijgen!

Welk type van zonnescerm u ook hebt gekozen, er bestaat steeds een oplossing van Somfy om te genieten van het comfort en de veiligheid van een motorisatie.




Somfy idee

Voor nog meer comfort ...

... kunt u ook de volant motoriseren.

De gemotoriseerde volant wordt ingebouwd in de draagbalk van het zonnescerm en ontrolt zich om u te beschermen tegen verblinding door de zon wanneer die laag aan de horizon staat.



Van zwengel naar motorisatie: kinderspel!

Uw zonnescerm met zwengel kan eenvoudig worden gemotoriseerd zonder uw bestaande installatie te veranderen.

Als u uw scherm gaat vervangen of als u problemen hebt met de zwengel, denk dan aan motorisatie en praat erover met uw installateur!

Het advies van Somfy



Orea RTS

Kies bij voorkeur een cassettescherm, uitgerust met een Orea RTS of Sunea io motor om te genieten van alle functionaliteiten die uw doek beschermen en de levensduur van uw scherm – en dus van uw investering – verlengen. Vraag ernaar bij uw installateur!

De exclusieve functies van Somfy om de levensduur van uw zonnescerm te verlengen.



Perfecte sluiting

Het cassettescherm is altijd hermetisch gesloten. Doek en mechanisme worden volledig beschermd.



Zachte sluiting

Bij het sluiten houdt het zonnescerm ogenblikkelijk stil om het mechanisme te sparen en de spanning op de armen te beperken.



Ontspanning van het doek

Bij het sluiten zal het doek binnenin de cassette lichtjes ontspannen worden met het oog op een langere levensduur van het doek.



Perfect gespannen doek

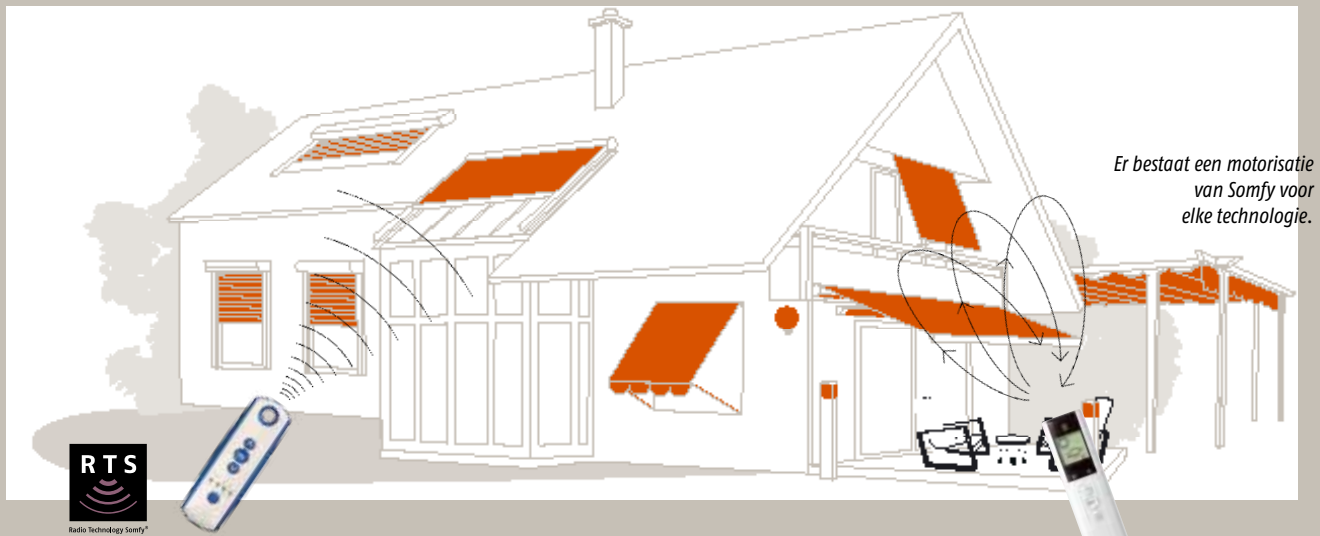
Bij het openen verzekert de functie "doek aanspannen" telkens een perfecte spanning van het doek, zodat een storend "zakeffect" wordt voorkomen.



Bescherming van het zonnescerm

Als een obstakel het omhoog gaan van het scherm verhindert, stopt de Orea RTS of Sunea io motor om het mechanisme niet te beschadigen.

RADIOTECHNOLOGIE: HET NEUSJE VAN DE ZALM OM UW ZONNESCHERM TE BESTUREN ZONDER UIT UW LUIE ZETEL TE KOMEN.



> Radio Technology Somfy®

U bedient uw zonnenscherm met één enkele handeling, zonder u te verplaatsen. Hoe? Met een afstandsbediening die uw orders doorstuurt naar de motor via een beveiligde radioverbinding.

> Eenvoudige, betrouwbare installatie

De installatie is gemakkelijk. Er zijn geen kabels tussen de bedieningen en de motoren. Er moet niet worden gekapt in de muren, uw interieur en uw gevels worden gevrijwaard.

io-homecontrol®

> Eenvoudige en betaalbare domotica.

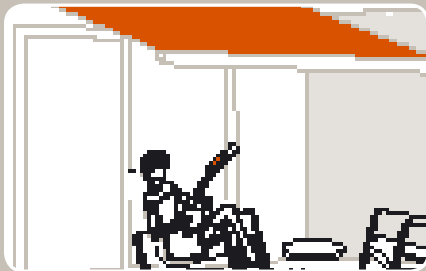
> Veilige radiotechnologie met tweerichtingsverkeer, door Somfy gedeeld met specialisten uit de woningbouw, allemaal leiders op hun marktgebied.

> Alle io-homecontrol® toepassingen spreken dezelfde taal: zonwering, rolluiken, dakvensters, verlichting, gemotoriseerde sloten, verwarming, airconditioning...

> Toekomstgerichte technologie: u kunt uw installatie gemakkelijk vervolledigen naargelang uw behoeften door er nieuwe, compatibele apparaten aan toe te voegen.

Meer weten? www.io-homecontrol.com

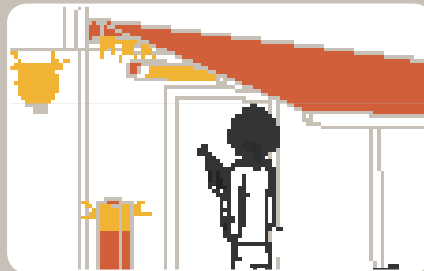
KIES EEN AFSTANDSBEDIENING OP MAAT VAN UW BEHOEFTE!



De afstandsbediening voor uw zonnenscherm

Onontbeerlijk!

Bedien uw zonnenscherm zonder vanuit uw luie zetel te komen.




Afstandsbedieningen voor terras

Om nog meer te genieten van uw terras!

Ideaal voor de bediening van 1 of meer zonneschermen, de verlichting van uw terras, de tuin of een pad, of het verwarmingselement van uw zonnenscherm.

Aanbevolen met een afstandsbediening met 4 kanalen +1 kanaal voor de centralisatie.



De afstandsbedieningen voor uw woning

Toppunt van comfort om meerdere toepassingen in uw woning te bedienen!

Afstandsbedieningen om meer dan 5 groepen te beheren of om scenario's te creëren in functie van uw leefgewoonten. Ze zijn voorzien van intelligente functies, zoals uurprogrammering, en ze zijn compatibel met sensoren.

NOG MEER COMFORT EN BESCHERMING? KIES VOOR EEN AUTOMATISCH SYSTEEM



Dankzij de radiotechnologie doen de wind- en/of zonsensoren uw zonneschermen automatisch omhoog- of omlaag gaan in functie van het weer.



- > Voor meer bescherming - windsensor.
- > Voor meer comfort en energiebesparing - zonsensor.

Somfy biedt ook oplossingen met bedrading aan. Vraag inlichtingen bij uw installateur.

WAAROM KIEZEN VOOR SOMFY?



De motorisaties van Somfy zijn conform met de Europese veiligheidsnormen. Ze zijn ontworpen en getest om vele duizenden gebruikscycli te doorstaan onder de moeilijkste weersomstandigheden. Vooral eer ze bij u worden geïnstalleerd, worden alle Somfy producten integraal getest in de fabriek.



Somfy hanteert een garantie van 5 jaar op zijn producten ten aanzien van installateurs en fabrikanten..

Alle voordelen van gemotoriseerde zonnescermen met radiosturing binnen handbereik!



COMFORT ZONDER MOEITE, IN ALLE EENVOUD!

- > Dat vervelende draaien aan de zwengel (300 omwentelingen gemiddeld!) wordt vervangen door een druk op de afstandsbediening. Met één enkele handeling en zonder u te verplaatsen haalt u uw zonnescerm naar omhoog of omlaag.

AFSTANDSBEDIENING VOOR ZONNESCERM




Telis 1 RTS

Om een zonnescerm of een groep van schermen te besturen.

- Radiogestuurde afstandsbediening met 1 kanaal.
- Functies omhoog, omlaag, stop en favoriete positie «my».
- Leverbaar in 4 uitvoeringen.

EXCLUSIEF BIJ SOMFY

De «my» functie: om uw favoriete positie te onthouden (bijvoorbeeld zonnescerm half gesloten) en onmiddellijk terug te vinden met een druk op de knop. Gemakkelijk te programmeren en aan te passen.



BESCHERM UW ZONNESCERM TEGEN DE WIND

- > Waait de wind? De windsensor laat het scherm automatisch omhoog gaan om het doek en het mechanisme te beschermen, zelfs tijdens uw afwezigheid. Een must om uw investering veilig te stellen.

DRAADLOZE WINDSENSOR



Eolis 3D WireFree™ RTS

Wordt geplaatst op de draagbalk van het scherm; controleert één enkel zonnescerm.

- Draadloos (gevoed met batterijen).
- Lange autonomie zonder onderhoud.
- Werkt met alle RTS-motoren voor schermen.
- Leverbaar in 3 uitvoeringen: wit, zwart en beige.

WINDSENSOR



Eolis RTS

Wordt geplaatst op de gevel; kan meerdere zonnescermen controleren.

- Windsensor met voeding van 230 V.
- Werkt met alle RTS-motoren voor schermen.

AFSTANDSBEDIENING VOOR ZONNESCERM



Telis 1 RTS of Telis 4 RTS
Bestuur 1 scherm of een groep van schermen.

- Radiogestuurde afstandsbediening met 1 kanaal of 4 kanalen + 1 kanaal voor de centralisatie.
- Functies omhoog, omlaag, stop en favoriete positie «my».
- Leverbaar in 4 uitvoeringen.

of

+



BESCHERM UW TERRAS EN UW INTERIEUR TEGEN DE ZON

> Schijnt de zon? De zonsensor laat het scherm automatisch neer om schaduw te werpen over uw terras, om uw interieur te beschermen tegen de warmte en om een aangename temperatuur te handhaven. Meubels en planten worden beschermd tegen de zonnestralen.

DRAADLOZE ZONSENSOR



Sunis WireFree™ RT S
100% autonoom.

- Geen kabels, geen batterijen (gevoed met fotovoltaïsche cellen).
- Kan eender waar op de gevel worden bevestigd.
- Mogelijkheid om gevoeligheid in te stellen in functie van seizoenen.
- Werkt uitsluitend met een Telis Soliris afstandsbediening.



DRAADLOZE WINDSENSOR



Eolis 3D WireFree™ RT S
Wordt geplaatst op de draagbalk van het scherm ; controleert één enkel zonnescherm.

- Zie details hiernaast.



AFSTANDSBEDIENING VOOR ZONNESCHERM



Telis Soliris RT S
of **Telis 4 Soliris RT S**

Bestuur 1 scherm of een groep van schermen, en beheer de zonnefunctie van de Sunis WireFree™ RTS-sensor.

- Radiogestuurde afstandsbediening met 1 kanaal of 4 kanalen + 1 kanaal voor de centralisatie.
- Functies omhoog, omlaag, stop en favoriete positie «my».
- Activeert en deactiveert de zon-functie.
- Leverbaar in 4 uitvoeringen.

SPECIAAL VOOR RENOVATIES LAAT UW HUIDIGE INSTALLATIE EVOLUEREN



Is uw zonnescherm reeds gemotoriseerd met een bedieningspunt aan de muur (met bedrading)?
Met de universele RTS ontvanger kunt u uw installatie laten evolueren naar de Radio Technology Somfy®. U geniet dan van het comfort van een afstandsbediening en van automatische systemen voor zon en wind.

Afstandsbedieningen die even leuk zijn om naar te kijken als om te gebruiken

De afstandsbedieningen van Somfy zijn erg praktisch, maar ook esthetisch. Om perfect in harmonie te zijn met uw interieur of de buitenkant van uw woning, zijn de meeste toestellen beschikbaar in diverse uitvoeringen:



Pure Silver Lounge Patio

Voor de afstandsbediening voor uw zonnescherm raadt Somfy de Patio uitvoering aan, die specifiek is ontworpen voor buitengebruik (bestand tegen water en schokken).

Geniet van een extra leefruimte!

Uw terras wordt moeiteloos omgetoverd tot een nieuwe woonruimte, nagenoeg kosteloos en erg flexibel. Zo kunt u er langer en het hele jaar door van genieten.



'S AVONDS CREËERT U EEN KNUSSE, WARME SFEER OP UW TERRAS

> Aperitieven of dineren? Uw terras wordt een mooie plek waar het goed ontspannen is met het hele gezin of onder vrienden. En 's avonds kunt u de verlichting op uw terras, in de tuin of in huis aansteken met één enkele afstandsbediening.



Muurlamp



Lichtpaal



Verlichtingselement
Ingebouwde spots



ONTVANGERS VOOR VERLICHTING



RTS ontvangers voor buiten- en binnenverlichting
Stuurt het commando van de afstandsbediening door naar de verschillende verlichtingspunten van uw terras en uw huis.

AFSTANDBEDIENING VOOR TERRAS



Telis 4 RTS

Bestuur met eenzelfde afstandsbediening het zonnescherm, de buiten- en de binnenverlichting.

- Radiogestuurde afstandsbediening met 4 kanalen + 1 kanaal voor de centralisatie.
- Functies omhoog, omlaag, stop en favoriete positie «my».
- Leverbaar in 4 uitvoeringen .

VERLICHTINGSELEMENT MET MODULEERBARE VERLICHTING



Verlichtingselement Modulis RTS
Verlichtingselement met geïntegreerde RTS radio om de lichtintensiteit te moduleren met uw afstandsbediening.

- Element in aluminium: afmeting 3 m.
- Oriënteerbare halogeenspots – Verchroomde uitvoering.
- Wordt bevestigd tegen de muur van het terras of op de balk van het zonnescherm.
- Voeding via lichtnet.

AFSTANDBEDIENING VOOR TERRAS



Telis 4 Modulis RTS

Bestuur met eenzelfde afstandsbediening het zonnescherm en het verlichtingselement van het scherm. Moduleer de intensiteit van het licht heel nauwkeurig.

- Radiogestuurde afstandsbediening met 4 kanalen + 1 kanaal voor de centralisatie.
- Functies omhoog, omlaag, stop, moduleren en favoriete positie «my».
- Leverbaar in 3 uitvoeringen : Pure, Silver en Lounge.

EXCLUSIEF BIJ SOMFY



De afstandsbediening Telis Modulis RTS:

De eerste afstandsbediening met een draaiknop, waarmee u de lichtintensiteit kunt instellen en de kracht van de verwarming haarfijn kunt regelen, zodat het niet te warm of te koud wordt.



De «my» toets:

Met «my» kunt u uw favoriete stand voor de verlichting of de verwarming onthouden en kunt u uw voorkeursfeer onmiddellijk oproepen via een eenvoudige druk op de knop. Gemakkelijk te programmeren en aan te passen.



PROFITEER VAN UW TERRAS, OOK ALS HET FRISJES IS

- > Niets beters dan een terras om volop te genieten van de ontluikende lente of de vlammende herfstkleuren. Dat het buiten wat frisser is, maakt niets uit. U schakelt het verwarmingselement in dat onder het scherm is geplaatst. Dat kan via dezelfde afstandsbediening, zodat u meteen kunt genieten van een aangenaam moment.

VERWARMINGSELEMENT MET MODULEERBARE WARMTE



Verwarmingselement Modulis RTS

Verwarmingselement met geïntegreerde RTS radio om de warmte te moduleren via uw afstandsbediening

- Verwarmingselement in aluminium: afmeting 0.5 m.
- Stralingswarmte. Verwarmd oppervlak +/- 16m².
Ideaal voor een tafel tot 8-10 personen.
- 92% van het elektrische verbruik wordt omgezet in warmte. (30% voor gasverwarming).
- Wordt bevestigd tegen de muur van het terras of op de balk van het zonnescherm.
- Voeding via lichtnet.



AFSTANDSBEDIENING VOOR TERRAS



Telis 4 Modulis RTS


Bestuur met eenzelfde afstandsbediening het zonnescherm en het verwarmingselement van het scherm. Moduleer de intensiteit van de warmte heel nauwkeurig.

- Radiogestuurde afstandsbediening met 4 kanalen + 1 kanaal voor de centralisatie.
- Functies omhoog, omlaag, stop, moduleren en favoriete positie «my».
- Leverbaar in 3 uitvoeringen: Pure, Silver en Lounge.

Somfy idee

Laat uw huidige installatie evolueren...

Hebt u al een verlichtings- of een verwarmingselement? **Met de RTS radio ontvangers kunt u uw installatie laten evolueren.** U geniet dan van het comfort van een afstandsbediening om uw terrasverlichting en/of -verwarming te bedienen. Deze radio ontvangers zijn compact en kunnen gemakkelijk worden weggeborgen onder het verwarmings- of verlichtingselement. Op die manier blijft uw aankleding intact. Vraag advies aan uw installateur.



Eén enkele afstandsbediening om alles te besturen

Somfy NV
Mercuriusstraat 19
1930 Zaventem
België

info@somfy.be
T +32 (0)2 712 07 70
F +32 (0)2 725 01 77

www.somfy.be